

№ п/п	Наименование	Ед. изм.	2017	2018		2018 факт	2019	2019	2020	2020 план	2020 план	2021	2021 план	2022	2022 план	2023	2023 план
			утверждено	утверждено	ожд	ОР	план	утверж ОР	план	РЭК	ОР	план	ОР	план	ОР	план	ОР
1	2	3	4	6	7	7*	8	8*	9	9*	9*	10	10*				
1	Необходимая валовая выручка	тыс. руб.	579,47	589,19	1 475,93	259,16	803,11	393,89	783,80	397,10	403,02	799,68	414,72	816,45	427,93	834,25	441,85
1.1	Текущие расходы	тыс. руб.	552,04	561,55	1 447,41	259,16	773,44	375,13	783,80	378,19	383,82	799,68	394,97	816,45	407,56	834,25	420,81
1.1.1	Операционные расходы	тыс. руб.	418,51	435,25	1 364,33	185,10	628,92	286,22	635,52	286,22	291,86	642,26	299,63	649,07	308,50	655,95	317,63
1.1.1.1	индекс эффективности расходов		0,00	0,00			0,00		0,00	0,00	0,01	0,00	0,01	0,00	0,01	0,00	0,01
1.1.1.2	индекс потребительских цен		4,70	4,00			4,89		1,05	0,00	3,00	1,06	3,70	1,06	4,00	1,06	4,00
1.1.1.3	индекс количества активов		0,00	0,00			0,00		0,00	0,00	0,00	0,00	0,00	0,00	0,00	0,00	0,00
1.1.2	Расходы на электрическую энергию	тыс. руб.	94,40	92,14	67,54	71,14	114,82	72,91	119,41	74,01	74,01	124,18	75,12	129,15	76,25	134,32	77,39
1.1.3	Неподконтрольные расходы, в том числе	тыс. руб.	39,13	34,15	15,53	2,92	29,70	16,01	28,87	17,96	17,96	33,24	20,23	38,23	22,81	43,98	25,79
1.1.3.1	возврат займов и кредитов	тыс. руб.	0,00	0,00	0,00	0,00	0,00	0,00	0,00	0,00		0,00	0,00	0,00	0,00	0,00	0,00
1.1.3.2	проценты по займам и кредитам	тыс. руб.	0,00	0,00	0,00	0,00	0,00	0,00	0,00	0,00		0,00	0,00	0,00	0,00	0,00	0,00
1.2	Амортизация	тыс. руб.	0,00	0,00	0,00	0,00	0,00	0,00	0,00	0,00		0,00	0,00	0,00	0,00	0,00	0,00
1.3	Нормативная прибыль	тыс. руб.	0,00	0,00	0,00	0,00	0,00	0,00	0,00	0,00		0,00	0,00	0,00	0,00	0,00	0,00
1.3.1	Капитальные расходы	тыс. руб.	0,00	0,00	0,00	0,00	0,00	0,00	0,00	0,00		0,00	0,00	0,00	0,00	0,00	0,00
1.3.2	Иные экономически обоснованные расходы на социальные нужды, в соответствии с пунктом 86 методических указаний	тыс. руб.	0,00	0,00	0,00	0,00	0,00	0,00	0,00	0,00		0,00	0,00	0,00	0,00	0,00	0,00
1.4	Расчетная предпринимательская прибыль гарантирующей организации	тыс. руб.	27,43	27,64	28,53	0,00	29,67	18,76	0,00	18,91	19,19	0,00	19,75	0,00	20,38	0,00	21,04
2	Корректировка НВВ	тыс. руб.	0,00	0,00	0,00	0,00	0,00	0,00	0,00	0,00		0,00	0,00	0,00	0,00	0,00	0,00
3	Налог на прибыль	тыс. руб.	0,00	0,00			0,00	0,00									
4	Налог, уплачиваемый в связи с применением упрощенной системы налогообложения	тыс. руб.	0,00	0,00			0,00	0,00									
5	Итого НВВ		579,47	589,19	1 475,93	259,16	803,11	393,89	783,80	397,10	403,02	799,68	414,72	816,45	427,93	834,25	441,85
6	ΔНВВ										1,00		2,25		-1,00		-2,25
7	Итого НВВ для расчета тарифа	тыс. руб.	579,47	589,19	1 475,93	259,16	803,11	393,89	783,80	397,10	404,02	799,68	416,97	816,45	426,93	834,25	439,60
8	Тариф на водоснабжение	руб. /куб. м	38,64	39,28	152,28	26,75	53,26	39,79	51,98	40,11	40,81	53,03	42,12	54,14	43,12	55,32	44,40
	с 01.01.XX до 30.06.XX	руб. /куб. м	37,20	38,68				39,56		40,02	40,02	42,64	41,60		42,64	42,64	43,61
	с 01.07.XX до 31.12.XX	руб. /куб. м	38,68	39,56			54,30	40,02	51,98	42,12	41,60	43,12	42,64		43,61	43,61	45,20
9	Объем водоснабжения (реализация)	тыс. куб. м.	15,00	15,00	9,69	9,69	15,08	9,90	15,08	9,90	9,90	15,08	9,90	15,08	9,90	15,08	9,90
10	Темп роста тарифа	%	103,98	102,28				101,16		105,24	103,95		102,50		102,29		103,63

Начальник управления экономики




А.К. Ананиади

Ведущий специалист
управления экономики


М.Д. Цединская

8.3	Расходы на социальные нужды, предусмотренные коллективными договорами, в соответствии с подпунктом 3 пункта 31 Методических указаний	тыс. руб.	0,00	0,00	0,00	0,00	0,00	0,00	0,00										
9	Расчетная предпринимательская прибыль гарантирующей организации	тыс. руб.	26,33	26,33	27,43	0,00	27,64	28,53	0,00	29,67									
10	Фактическая прибыль/убыток	тыс. руб.		-375,36		-130,36		0,00	0,00										
11	Налог на прибыль	тыс. руб.																	
12	Налог, уплачиваемый в связи с применением упрощенной системы налогообложения	тыс. руб.																	
13	Расходы, связанные с приобретением регулируемой организацией товаров (работ, услуг), используемых при осуществлении регулируемых видов деятельности, по завышенным ценам и в завышенных объемах	тыс. руб.																	
14	Субсидии из бюджета	тыс. руб.																	
	ИТОГО НВВ (выручка)	тыс. руб.	552,96		579,47	377,65	589,19	1 475,93	259,16	828,51	375,09								

Начальник управления экономики



А.К. Ананиади

Ведущий специалист
управления экономики




М.Д. Целинская

Натуральные показатели по водоснабжению

№ п/п	Наименование	Ед. изм.	2016		2017		2018		2018 факт ОР	2019 план ОКК	2019 утверж ОР	2020 план ОКК	2020 план ОР	2021 план ОКК	2021 план ОР	2022 план ОКК	2022 план ОР	2023 план ОКК	2023 план РЭК
			утверждено РЭК	факт ОКК	утверждено РЭК	факт ОКК	утверждено РЭК	факт ОКК											
1	2	3																	
1	Подъем воды	тыс. куб.м.	54,00	54,35	54,00	54,36	54,00	54,37	54,36	54,00	54,00	54,37	54,36	54,37	54,36	54,37	54,36	54,37	54,36
2	Объем покупной воды	тыс. куб.м.																	
3	Подано воды в сеть	тыс. куб.м.	54,00	54,35	54,00	54,36	54,00	54,37	54,36	54,00	54,00	54,37	54,36	54,37	54,36	54,37	54,36	54,37	54,36
4	Потери	тыс. куб.м.	11,09	11,16	11,09	11,17	11,09	11,17	11,17	11,09	11,09	11,17	11,17	11,17	11,17	11,17	11,17	11,17	11,17
		%	20,54	20,54	20,54	20,54	20,54	20,54	20,54	20,54	20,54	20,54	20,54	20,54	20,54	20,54	20,54	20,54	20,54
5	Полезный отпуск	тыс. куб.м.	42,91	43,19	42,91	43,19	42,91	43,20	43,19	42,91	42,91	43,20	43,19	43,20	43,19	43,20	43,19	43,20	43,19
6	Внутрихозяйственный оборот	тыс. куб.м.	27,91	33,50	27,91	33,38	27,91	33,51	33,50	27,83	33,01	33,51	33,29	33,51	33,29	33,51	33,29	33,51	33,29
7	Реализация услуг, в т.ч.	тыс. куб.м.	15,00	9,69	15,00	9,81	15,00	9,69	9,69	15,08	9,90	9,69	9,90	9,69	9,90	9,69	9,90	9,69	9,90
7.1	- население	тыс. куб.м.	15,00	9,69	15,00	9,83	15,00	9,69	9,69	15,00	9,90	9,69	9,90	9,69	9,90	9,69	9,90	9,69	9,90
7.2	- специализированные организации (ВКХ), в т.ч.	тыс. куб.м.	0,00	0,00	0,00	0,00	0,00	0,00	0,00	0,00	0,00	0,00	0,00	0,00	0,00	0,00	0,00	0,00	0,00
7.2.1	в доле реализации населению	тыс. куб.м.		0,00		0,00		0,00		0,00		0,00		0,00		0,00		0,00	
7.2.2	в доле реализации прочим и бюджетным потребителям	тыс. куб.м.		0,00		0,00		0,00		0,00		0,00		0,00		0,00		0,00	
7.3	- бюджетные, в т.ч.	тыс. куб.м.	0,00	0,00	0,00	0,00	0,00	0,00	0,00	0,00	0,00	0,00	0,00	0,00	0,00	0,00	0,00	0,00	0,00
7.3.1	федеральный бюджет	тыс. куб.м.		0,00		0,00		0,00		0,00		0,00		0,00		0,00		0,00	
7.3.2	региональный бюджет	тыс. куб.м.		0,00		0,00		0,00		0,00		0,00		0,00		0,00		0,00	
7.3.3	местный бюджет	тыс. куб.м.		0,00		0,00		0,00		0,00		0,00		0,00		0,00		0,00	
7.4	- прочие потребители	тыс. куб.м.		0,00		-0,02		0,00	0,00	0,08	0,00	0,00	0,00	0,00	0,00	0,00	0,00	0,00	0,00
8	Распределение расходов пропорционально объемам реализации	%	34,95	22,43	34,95	22,72	34,95	22,43	22,43	35,14	23,07	22,43	22,92	22,43	22,92	22,43	22,92	22,43	22,92

Начальник управления экономики



А.К. Ананиади

Ведущий специалист
управления экономики




М.Д. Целинская

Расчет тарифа методом индексации на водоотведение

Южное отделение Федерального государственного бюджетного учреждения науки Института океанологии им. П.П.Шири

№ п/п	Наименование	Ед. изм.	2016	2017	2018		2018 факт	2019	2019	2020	2020 план	2021	2021 план
			утверждено	утверждено	утверждено	ожд	ОР	план	утверждено	план	ОР	план	ОР
1	2	3	4	5	6	7	7*	8	8*	9	9*	10	10*
1	Необходимая валовая выручка	тыс. руб.	314,04	306,41	305,29	341,49	46,41	461,69	231,83	419,01	201,75	424,48	206,77
1.1	Текущие расходы	тыс. руб.	249,72	246,74	243,41	288,32	46,41	404,99	194,41	414,56	201,75	420,03	206,77
1.1.1	Операционные расходы	тыс. руб.	214,68	214,68	214,68	258,15	21,10	368,05	173,20	371,91	176,61	375,86	181,31
1.1.1.1	индекс эффективности расходов			0,00	0,00					0,00	0,01	0,00	0,01
1.1.1.2	индекс потребительских цен									1,05	3,00	1,06	3,70
1.1.1.3	индекс количества активов			0,00	0,00					0,00	0,00	0,00	0,00
1.1.2	Расходы на электрическую энергию	тыс. руб.	27,70	29,15	27,09	28,65	20,53	36,37	20,80	37,82	21,11	39,34	21,42
1.1.3	Неподконтрольные расходы, в том числе	тыс. руб.	7,34	2,91	1,64	1,52	4,78	0,57	0,66	4,83	4,03	4,83	4,03
1.1.3.1	возврат займов и кредитов	тыс. руб.	0,00	0,00	0,00	0,00	0,00	0,00	0,00	0,00	0,00	0,00	0,00
1.1.3.2	проценты по займам и кредитам	тыс. руб.	0,00	0,00	0,00	0,00	0,00	0,00	0,00	0,00	0,00	0,00	0,00
1.2	Амортизация	тыс. руб.	57,43	57,43	57,43	53,17	0,00	52,25	37,42	0,00	0,00	0,00	0,00
1.3	Нормативная прибыль	тыс. руб.	6,90	2,25	4,45	0,00	0,00	4,45	0,00	4,45	0,00	4,45	0,00
1.3.1	Капитальные расходы	тыс. руб.	0,00	0,00	0,00	0,00	0,00	0,00	0,00	0,00	0,00	0,00	0,00
1.3.2	Иные экономически обоснованные расходы на социальные нужды, в соответствии с пунктом 86 методических указаний	тыс. руб.	6,90	2,25	4,45	0,00	0,00	4,45	0,00	4,45	0,00	4,45	0,00
1.4	Расчетная предпринимательская прибыль гарантирующей организации	тыс. руб.	0,00	0,00	0,00	0,00	0,00	0,00	0,00	0,00	0,00	0,00	0,00
2	Корректировка НВВ	тыс. руб.	0,00	0,00	0,00	0,00	0,00	0,00	0,00	0,00	0,00	0,00	0,00
3	Налог на прибыль	тыс. руб.	0,00	0,00	0,00			0,00	0,00				
4	Налог, уплачиваемый в связи с применением упрощенной системы налогообложения	тыс. руб.	0,00	0,00	0,00			0,00	0,00				
5	Итого НВВ		314,04	306,41	305,29	341,49	46,41	461,69	231,83	419,01	201,75	424,48	206,77
6	ΔНВВ								-25,50		12,00		8,80
7	Итого НВВ для расчета тарифа	тыс. руб.	314,04	306,41	305,29	341,49	46,41	461,69	206,33	419,01	213,75	424,48	215,57
8	Тариф на водоотведение	руб. /куб. м	24,16	23,57	23,48	41,29	5,61	32,98	24,71	29,93	25,60	30,32	25,82
	с 01.01.XX до 30.06.XX	руб. /куб. м							24,42		25,00		25,82
	с 01.07.XX до 31.12.XX	руб. /куб. м							25,00		26,20		25,82
9	Объем водоотведения (реализация)	тыс. куб. м.	13,00	13,00	13,00	8,27	8,27	14,00	8,35	14,00	8,35	14,00	8,35
10	Темп роста тарифа	%			100,16				102,37	102,37	104,79	101,59	100,00

Начальник управления экономики



А.К. Ананиади

Ведущий специалист
управления экономики


М.Д. Целинская


Смета расходов на услуги водоотведения

Южное отделение Федерального государственного бюджетного учреждения науки Института океанологии им. П.П.Ширшова Российской академии наук

№ п/п	Наименование	Ед. изм.	2016		2017		2018		2018 факт ОР	2019 план ОКК	2019 утверждено	2020 план ОКК	2020 план ОР	2021 план ОКК	2021 план ОР	2022 план ОКК	2022 план ОР	2023 план ОКК	2023 план ОР
			утверждено РЭК	факт ОКК	утверждено РЭК	факт ОКК	утверждено РЭК	ожида ОКК											
1	2	3																	
1	Производственные расходы	тыс. руб.	475,15	344,17	478,44	944,75	473,78	662,99	50,14	702,47	499,30								
1.1	Расходы на приобретение сырья и материалов и их хранение	тыс. руб.	0,00	0,00	0,00	0,00	0,00	0,00	0,00	0,00	0,00								
1.1.1	Реагенты	тыс. руб.			0,00	0,00	0,00	0,00	0,00	0,00	0,00								
1.1.2	ГСМ	тыс. руб.			0,00	0,00	0,00	0,00	0,00	0,00	0,00								
1.1.3	Материалы и малоценные основные средства	тыс. руб.			0,00	0,00	0,00	0,00	0,00	0,00	0,00								
1.2	Расходы на энергетические ресурсы и переданный объем стоков	тыс. руб.	62,64	36,22	65,93	536,77	61,27	69,97	50,14	72,77	60,15	75,68	61,05	78,71	61,96	81,86	62,89	85,13	63,84
заполняется в соответствии с шаблоном ТЕСН.РАФАНС.3.23	по уровню ВН количество	кВтч																	
	тариф ВН	руб./кВт																	
	сумма	тыс.руб.	0,00	0,00	0,00	0,00	0,00	0,00	0,00	0,00	0,00	0,00	0,00	0,00	0,00	0,00	0,00	0,00	0,00
	по уровню СН1 количество	кВтч																	
	тариф СН1	руб./кВт																	
	сумма	тыс.руб.	0,00	0,00	0,00	0,00	0,00	0,00	0,00	0,00	0,00	0,00	0,00	0,00	0,00	0,00	0,00	0,00	0,00
	по уровню СН2 количество	кВтч	11 800,00	7 800,00	11 800,00	7 423,00	11 760,00	11 760,00	8 080,00	11 760,00	9 660,00	11 760,00	9 660,00	11 760,00	9 660,00	11 760,00	9 660,00	11 760,00	9 660,00
	тариф СН2	руб./кВт	5,3085	4,6436	5,5873	5,8803	5,2100	5,9500	6,2058	6,1880	6,2262	6,4355	6,3196	6,6929	6,4144	6,9607	6,5106	7,2391	6,6083
	сумма	тыс.руб.	62,64	36,22	65,93	43,65	61,27	69,97	50,14	72,77	60,15	75,68	61,05	78,71	61,96	81,86	62,89	85,13	63,84
	по уровню НН количество	кВтч																	
	тариф НН	руб./кВт																	
	сумма	тыс.руб.	0,00	0,00	0,00	0,00	0,00	0,00	0,00	0,00	0,00	0,00	0,00	0,00	0,00	0,00	0,00	0,00	0,00
1.2.1	электроэнергия	тыс. кВтч	11,80	7,80	11,80	7,42	11,76	11,76	8,08	11,76	9,66	11,76	9,66	11,76	9,66	11,76	9,66	11,76	9,66
	удельная	тыс. кВтч/тыс. куб. м	0,4014	0,4002	0,4014	0,3999	0,4000	0,5822	0,4000	0,4055	0,4000	0,4055	0,4000	0,4055	0,4000	0,4055	0,4000	0,4055	0,4000
	средняя цена на ЭЭ	тыс. руб./тыс. кВтч	5,3085	4,6436	5,5873	5,8804	5,2100	5,9498	6,2054	6,1879	6,2267	6,4354	6,3199	6,6930	6,4141	6,9609	6,5104	7,2389	6,6087
1.2.2	теплоэнергия	тыс. руб.			0,00	0,00	0,00	0,00	0,00	0,00	0,00								
1.2.3	теплоноситель	тыс. руб.			0,00	0,00	0,00	0,00	0,00	0,00	0,00								
1.2.4	топливо	тыс. руб.			0,00	0,00	0,00	0,00	0,00	0,00	0,00								
1.2.5	расходы на оплату объема стоков, переданных другим организациям	тыс. руб.			0,00	493,12	0,00	0,00	0,00	0,00	0,00								
1.3	Расходы на оплату работ и услуг, выполняемых сторонними организациями и ИП, связанные с эксплуатацией централизованных систем, либо объектов в составе таких систем	тыс. руб.			0,00	0,00	0,00	0,00	0,00	171,86	0,00								
1.4	Расходы на оплату труда и отчисления на социальные нужды основного производственного персонала, в том числе налоги и сборы:	тыс. руб.	412,51	307,95	412,51	407,98	412,51	593,02	0,00	457,84	439,15	0,00							
1.4.1	расходы на оплату труда основного производственного персонала	тыс. руб.	316,83	236,52	316,83	313,35	316,83	455,47	0,00	351,65	337,29								
1.4.2	отчисления на социальные нужды основного производственного персонала, в том числе налоги и сборы	тыс. руб.	95,68	71,43	95,68	94,63	95,68	137,55	0,00	106,20	101,86								
1.4.3	численность основного производственного персонала, распределяемого на регулируемый вид деятельности	чел.	2,00	2,00	2,00	2,00	2,00	2,00	0,00	2,00	2,00								
1.4.4	среднемесячная оплата труда ОПП	руб./чел. в мес.	13 201,25	9 855,00	13 201,25	13 056,17	13 201,25	18 977,92	0,00	14 651,96	14 053,61								
1.5	Общезаявственные расходы	тыс. руб.			0,00	0,00	0,00	0,00	0,00	0,00	0,00								
1.5.1	расходы на оплату труда цех. персонала	тыс. руб.			0,00	0,00	0,00	0,00	0,00	0,00	0,00								
1.5.2	отчисления на социальные нужды цех. персонала, в том числе налоги и сборы	тыс. руб.			0,00	0,00	0,00	0,00	0,00	0,00	0,00								
1.5.3	численность цех. персонала, распределяемого на регулируемый вид деятельности	чел.			#ДЕЛ/О!	0,00	#ДЕЛ/О!	0,00	0,00	0,00	0,00								
1.5.4	среднемесячная оплата труда цех. персонала	руб./чел. в мес.	#ДЕЛ/О!	#ДЕЛ/О!	#ДЕЛ/О!	#ДЕЛ/О!	#ДЕЛ/О!	#ДЕЛ/О!	#ДЕЛ/О!	#ДЕЛ/О!	0,00								
1.6	Прочие производственные расходы	тыс. руб.	0,00	0,00	0,00	0,00	0,00	0,00	0,00	0,00	0,00								
1.6.1	расходы на амортизацию автотранспорта	тыс. руб.			0,00	0,00	0,00	0,00	0,00	0,00	0,00								
1.6.2	контроль состава и свойств сточных вод	тыс. руб.			0,00	0,00	0,00	0,00	0,00	0,00	0,00								
1.6.3	расходы на обезвоживание, обезвреживание и захоронение осадка сточных вод	тыс. руб.																	
1.6.4	расходы на аварийно-диспетчерское обслуживание	тыс. руб.			0,00		0,00												
1.6.5	расходы на приобретение (использование) вспомогательных материалов, запасных частей	тыс. руб.			0,00		0,00												
1.6.6	расходы на эксплуатацию, техническое обслуживание и ремонт автотранспорта	тыс. руб.			0,00	0,00	0,00	0,00	0,00	0,00	0,00								
1.6.7	расходы на охрану труда ОПП	тыс. руб.			0,00	0,00	0,00	0,00	0,00	0,00	0,00								
1.6.8	обязательное страхование объектов ВХХ	тыс. руб.																	
1.6.9	расходы на транспортировку сточных вод	тыс. руб.																	
1.6.10	расходы на обслуживание бесхозяйных сетей	тыс. руб.																	
1.6.11	расходы концессионера на осуществление государственного учета и (или) государственной регистрации права собственности концедента	тыс. руб.																	
1.6.12	расходы головной организации	тыс. руб.			0,00		0,00												
2	Ремонтные расходы	тыс. руб.	73,00	68,68	73,00	32,81	73,00	0,01	51,54	0,00	61,78	0,00	63,23	0,00	65,11	0,00	67,04	0,00	69,02
2.1	Расходы на текущий ремонт централизованных систем водоотведения либо объектов, входящих в состав таких систем	тыс. руб.	73,00	68,68	73,00	32,81	73,00				61,78		42,40		43,66		44,95		46,28

11	Налог на прибыль	тыс. руб.																	
12	Налог, уплачиваемый в связи с применением упрощенной системы налогообложения	тыс. руб.																	
13	Расходы, связанные с приобретением регулируемой организацией товаров (работ, услуг), используемых при осуществлении регулируемых видов деятельности, по завышенным ценам и в завышенных объемах	тыс. руб.																	
14	Субсидии из бюджета	тыс. руб.																	
	ИТОГО НВВ (выручка)	тыс. руб.	314,04	199,80	306,41	172,10	305,29	341,49	46,41	415,19	231,83								

Начальник управления экономики

 А.К. Ананиади


Ведущий специалист
управления экономики

 М.Д. Целинская

Натуральные показатели по водоотведению

№ п/п	Наименование	Ед. изм.	2016		2017		2018		2018 факт ОР	2019		2020		2021		2022		2023	
			утверждено РЭК	факт ОКК	утверждено РЭК	факт ОКК	утверждено РЭК	факт ОКК		план ОКК	утверждено	план ОКК	2020 план ОР	план ОКК	2021 план ОР	план ОКК	2022 план ОР	план ОКК	2023 план ОР
1	2	3																	
1	Объем отведенных сточных вод	тыс. куб.м.	29,40	19,49	29,40	18,56	29,40	20,20	20,20	29,00	24,15	29,00	24,15	29,00	24,15	29,00	24,15	29,00	24,15
2	Объем отведенных сточных вод, переданных другим организациям	тыс. куб.м.																	
3	Объем отведенных сточных вод, пропущенных через очистные сооружения	тыс. куб.м.	29,40	19,49	29,40	18,56	29,40	20,20	20,20	29,00		29,00		29,00		29,00		29,00	
4	Внутрихозяйственный оборот	тыс. куб.м.	16,40	11,14	16,40	11,94	16,40	11,93	11,93	15,00	#НАЧ1	15,00	15,80	15,00	15,80	15,00	15,80	15,00	15,80
5	Реализация услуг, в т.ч.	тыс. куб.м.	13,00	8,35	13,00	8,27	13,00	8,27	8,27	14,00	8,35	14,00	8,35	14,00	8,35	14,00	8,35	14,00	8,35
7.1	- население	тыс. куб.м.		0,00		0,00		0,00		0,00		0,00		0,00		0,00		0,00	
7.2	- специализированные организации (ВКХ)	тыс. куб.м.	13,00	8,35	13,00	8,27	13,00	8,27	8,27	14,00		14,00		14,00		14,00		14,00	
7.3	- бюджетные, в т.ч.	тыс. куб.м.	0,00	0,00	0,00	0,00	0,00	0,00	0,00	0,00	0,00	0,00	0,00	0,00	0,00	0,00	0,00	0,00	0,00
7.3.1	федеральный бюджет	тыс. куб.м.		0,00		0,00		0,00		0,00		0,00		0,00		0,00		0,00	
7.3.2	региональный бюджет	тыс. куб.м.		0,00		0,00		0,00		0,00		0,00		0,00		0,00		0,00	
7.3.3	местный бюджет	тыс. куб.м.		0,00		0,00		0,00		0,00		0,00		0,00		0,00		0,00	
7.4	- прочие потребители	тыс. куб.м.		0,00		0,00		0,00		0,00	8,35	0,00	8,35	0,00	8,35	0,00	8,35	0,00	8,35
8	Распределение расходов пропорционально объемам реализации	%	44,22	42,84	44,22	44,57	44,22	40,94	40,94	48,28	34,58	48,28	34,58	48,28	34,58	48,28	34,58	48,28	34,58

Начальник управления экономики

 А.К. Ананиади

Ведущий специалист
управления экономики

 М.Д. Целинская